

Institut für Soziale und Kulturelle Arbeit  
Elternbefragung 2022

**KINDERGARTEN REGENBOGEN**

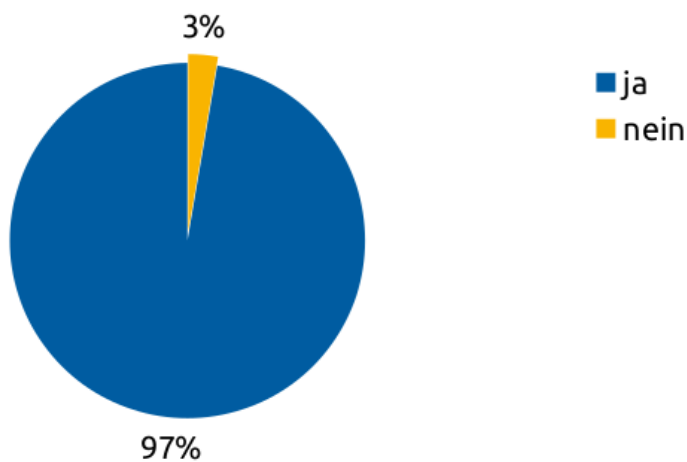
## 1. Rücklauf

	KITA	TRÄGER
Anzahl Kinder:	50	244
Ausgefüllte Fragebögen:	38	174
Rücklauf:	76%	71%

## 2. Öffnungszeiten

		KITA		TRÄGER	
Entsprechen die Öffnungszeiten Ihrem Bedarf?	ja	97%	36	94%	161
	nein	3%	1	6%	10

### Entsprechen die Öffnungszeiten Ihrem Bedarf?



## 3. Wie zufrieden sind Sie mit folgenden Bereichen?

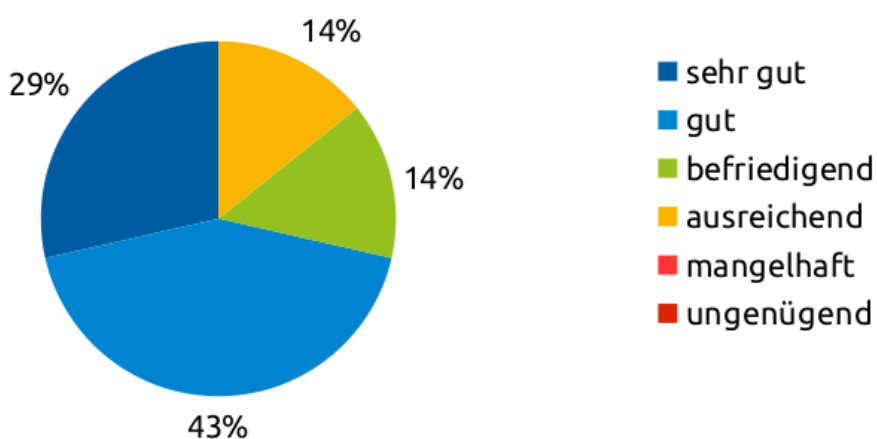
	1 sehr gut	2 gut	3 befriedigend	4 ausreichend	5 mangelhaft	6 ungenügend	Kita	Träger
Regelung der Bring- und Abholzeiten	95% 36	5% 2	0% 0	0% 0	0% 0	0% 0	1,1 38	1,2 170
Umbuchungsmöglichkeiten der täglichen Betreuungszeit	79% 26	18% 6	3% 1	0% 0	0% 0	0% 0	1,2 33	1,3 152
Anzahl der Ferienschließtage	76% 28	24% 9	0% 0	0% 0	0% 0	0% 0	1,2 37	1,1 167
Höhe des Elternbeitrags	26% 9	29% 10	34% 12	9% 3	3% 1	0% 0	2,3 35	2,2 161
Essensversorgung	66% 25	26% 10	5% 2	3% 1	0% 0	0% 0	1,4 38	1,8 168
Ausstattung der Räume (Raumgestaltung und Atmosphäre)	68% 26	26% 10	5% 2	0% 0	0% 0	0% 0	1,4 38	1,7 170
Rückzugsmöglichkeiten und Ruhepausen für Kinder	21% 8	29% 11	29% 11	18% 7	3% 1	0% 0	2,5 38	2,4 170
Freundlichkeit des Teams	18% 7	34% 13	21% 8	11% 4	13% 5	3% 1	2,7 38	2,4 170

## 4. Pädagogische Arbeit

### Wie zufrieden sind Sie mit der Qualität der Bildungs- und Förderangebote Ihrer Einrichtung?

	1 sehr gut	2 gut	3 befriedigend	4 ausreichend	5 mangelhaft	6 ungenügend	Kita	Träger
Für die persönliche und soziale Entwicklung Ihres Kindes	51% 19	43% 16	3% 1	0% 0	3% 1	0% 0	1,6 37	1,7 154
Wertevermittlung	50% 18	42% 15	6% 2	3% 1	0% 0	0% 0	1,6 36	1,8 148
Religiöse Bildung	31% 8	23% 6	15% 4	12% 3	12% 3	8% 2	2,7 26	2,7 81
Sprachentwicklung und Sprachförderung	54% 19	34% 12	9% 3	3% 1	0% 0	0% 0	1,6 35	1,8 145
Musik, Kunst und Kultur	54% 20	38% 14	3% 1	5% 2	0% 0	0% 0	1,6 37	2,0 149
Interkulturelles Lernen und Erleben	60% 21	31% 11	9% 3	0% 0	0% 0	0% 0	1,5 35	1,8 137
Bewegungsangebote und Bewegungsförderung	14% 5	14% 5	40% 14	31% 11	0% 0	0% 0	2,9 35	2,1 156
Angebote zur Gesundheits-, Ernährungs-, und Hygieneerziehung	33% 11	33% 11	27% 9	6% 2	0% 0	0% 0	2,1 33	2,1 146
Umwelterziehung und Naturerfahrungen	53% 19	36% 13	8% 3	3% 1	0% 0	0% 0	1,6 36	1,9 149
Zahlen, Zählen und Formen	81% 25	19% 6	0% 0	0% 0	0% 0	0% 0	1,2 31	1,7 135
Naturwissenschaft und Technik	45% 14	35% 11	19% 6	0% 0	0% 0	0% 0	1,7 31	2,0 124
Medienerziehung	30% 9	30% 9	30% 9	10% 3	0% 0	0% 0	2,2 30	2,1 100
Zufriedenheit mit den Bildungs- und Förderangeboten allgemein	29% 10	43% 15	14% 5	14% 5	0% 0	0% 0	2,1 35	2,0 142

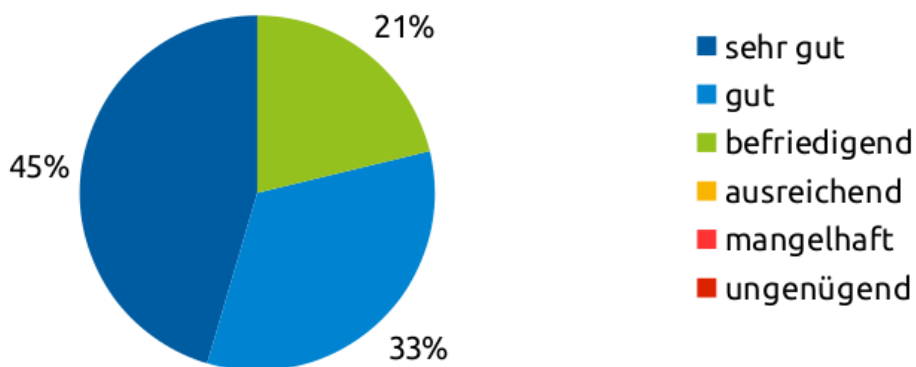
### Zufriedenheit mit den Bildungs- und Förderangeboten allgemein



## Wie zufrieden sind Sie mit der Qualität der Bildungs- und Förderangebote Ihrer Einrichtung?

	1 sehr gut	2 gut	3 befriedigend	4 ausreichend	5 mangelhaft	6 ungenügend	Kita	Träger
Ablauf und Zeitrahmen der Eingewöhnungszeit während der Aufnahme	69% 24	26% 9	3% 1	0% 0	3% 1	0% 0	1,4 35	1,6 145
Mitbestimmungsmöglichkeiten und Einbeziehung der Kinder	40% 14	40% 14	11% 4	3% 1	3% 1	3% 1	2,0 35	1,9 140
Möglichkeiten zum selbstständigen Spielen und Lernen	56% 19	38% 13	6% 2	0% 0	0% 0	0% 0	1,5 34	1,6 149
Erlernen von Konflikt- und Problemlöse-techniken	45% 15	33% 11	21% 7	0% 0	0% 0	0% 0	1,8 33	1,8 133
Nur für Kindergärten: Vorbereitung der zukünftigen Schulkinder auf die Schule	54% 14	31% 8	12% 3	4% 1	0% 0	0% 0	1,7 26	1,7 72
Nur für Horte und Kindergärten mit Schulkindern: Hausaufgaben-betreuung für Schulkinder	89% 8	11% 1	0% 0	0% 0	0% 0	0% 0	1,1 9	1,7 19
Nur für Horte: Ferienangebote für Schulkinder	88% 7	13% 1	0% 0	0% 0	0% 0	0% 0	1,1 8	1,7 19
Für Einrichtungen mit integrativen Plätzen: Integration v. behinderten o. von Behinderung bedrohten Kindern	60% 9	20% 3	13% 2	7% 1	0% 0	0% 0	1,7 15	1,7 25

### Erlernen von Konflikt- und Problemlöse-techniken



## Wie zufrieden sind Sie mit Anzahl und Umfang der Bildungs- und Förderangebote Ihrer Einrichtung?

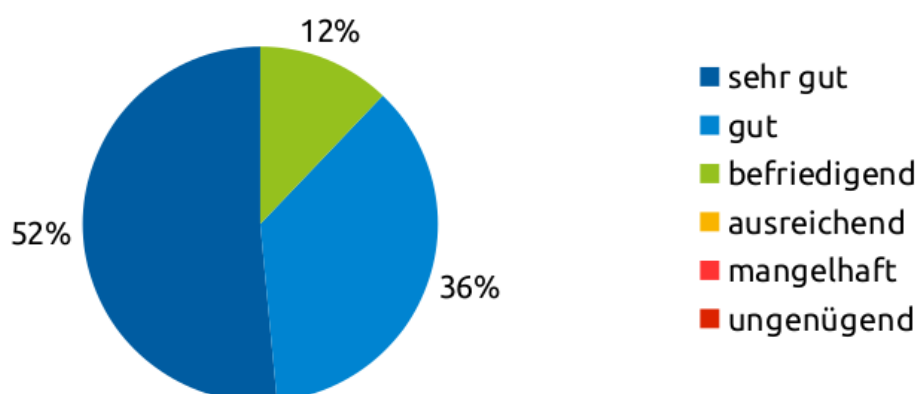
	Kita			Träger		
	zu viel	ok	zu wenig	zu viel	ok	zu wenig
Für die persönliche und soziale Entwicklung Ihres Kindes	6% 2	88% 28	6% 2	2% 3	91% 128	6% 9
Wertevermittlung	9% 3	91% 29	0% 0	4% 5	93% 123	3% 4
Religiöse Bildung	4% 1	59% 16	37% 10	2% 2	63% 53	35% 29
Sprachentwicklung und Sprachförderung	6% 2	87% 27	6% 2	3% 4	85% 112	11% 15
Musik, Kunst und Kultur	3% 1	90% 27	7% 2	3% 4	73% 97	23% 31
Interkulturelles Lernen und Erleben	14% 4	86% 25	0% 0	5% 6	84% 103	11% 14
Bewegungsangebote und Bewegungsförderung	0% 0	43% 13	57% 17	3% 4	64% 87	33% 44
Angebote zur Gesundheits-, Ernährungs-, und Hygieneerziehung	0% 0	67% 20	33% 10	3% 4	75% 98	22% 29
Umwelterziehung und Naturerfahrungen	6% 2	84% 26	10% 3	4% 5	81% 105	15% 20
Zahlen, Zählen und Formen	6% 2	94% 29	0% 0	3% 4	85% 105	12% 15
Naturwissenschaft und Technik	3% 1	83% 25	13% 4	2% 2	72% 79	26% 28
Medienerziehung	4% 1	74% 20	22% 6	2% 2	74% 73	23% 23
Zufriedenheit mit den Bildungs- und Förderangeboten allgemein	3% 1	97% 30	0% 0	2% 2	86% 109	13% 16
Ablauf und Zeitrahmen der Eingewöhnungszeit während der Aufnahme	3% 1	94% 29	3% 1	6% 8	92% 116	2% 2
Mitbestimmungsmöglichkeiten und Einbeziehung der Kinder	0% 0	93% 27	7% 2	2% 2	89% 108	10% 12
Möglichkeiten zum selbstständigen Spielen und Lernen	3% 1	97% 30	0% 0	10% 13	88% 115	2% 2
Erlernen von Konflikt- und Problemlösetechniken	0% 0	97% 29	3% 1	4% 5	88% 106	8% 10
Nur für Kindergärten: Vorbereitung der zukünftigen Schulkinder auf die Schule	4% 1	83% 19	13% 3	5% 3	82% 50	13% 8
Nur für Horte und Kindergärten mit Schulkindern: Hausaufgabenbetreuung für Schulkinder	0% 0	86% 6	14% 1	10% 2	80% 16	10% 2
Nur für Horte: Ferienangebote für Schulkinder	0% 0	100% 8	0% 0	10% 2	81% 17	10% 2
Für Einrichtungen mit integrativen Plätzen: Integration v. behinderten o. von Behinderung bedrohten Kindern	8% 1	92% 11	0% 0	8% 2	88% 21	4% 1

## 4. Zusammenarbeit zwischen den Eltern und der Kindertageseinrichtung

**Wie bewerten Sie die Qualität der Formen der Informationsweitergabe, Zusammenarbeit und die Beteiligungsmöglichkeiten?**

	1 sehr gut	2 gut	3 befriedigend	4 ausreichend	5 mangelhaft	6 ungenügend	Kita	Träger
Schriftliche Informationsmaterialien allgemein (Aushänge, Elternbriefe etc.)	27% 9	52% 17	15% 5	6% 2	0% 0	0% 0	2,0 33	2,2 147
Elterninformationsveranstaltungen	34% 11	47% 15	13% 4	3% 1	0% 0	3% 1	2,0 32	2,2 144
Internetseite der Kindertageseinrichtung	8% 2	54% 14	15% 4	15% 4	8% 2	0% 0	2,6 26	2,8 115
Informationen über den Tages- und Wochenablauf Ihrer Kita	30% 10	33% 11	30% 10	3% 1	3% 1	0% 0	2,2 33	2,3 146
Informationen über die Entwicklung Ihres Kindes	52% 17	36% 12	12% 4	0% 0	0% 0	0% 0	1,6 33	2,0 144
Für Kindergärten: Art der Informationen zum Übergang Kiga-Grundschule	50% 11	14% 3	14% 3	14% 3	9% 2	0% 0	2,2 22	2,2 61
Art der Zusammenarbeit zwischen Elternbeirat/ Elternvertretung und Kita	36% 8	14% 3	18% 4	18% 4	14% 3	0% 0	2,6 22	2,3 104
Offenheit und Umgang der Einrichtung mit Anregungen, Kritik und Beschwerden der Eltern	33% 9	19% 5	30% 8	11% 3	4% 1	4% 1	2,4 27	2,3 125
Beteiligungsmöglichkeiten der Eltern an Angeboten und Projekten der Kita	58% 19	33% 11	9% 3	0% 0	0% 0	0% 0	1,5 33	1,7 135
Art der Elternbildungsangebote (z.B. Elternkurse)	26% 5	42% 8	16% 3	16% 3	0% 0	0% 0	2,2 19	2,4 99

### Information über die Entwicklung Ihres Kindes



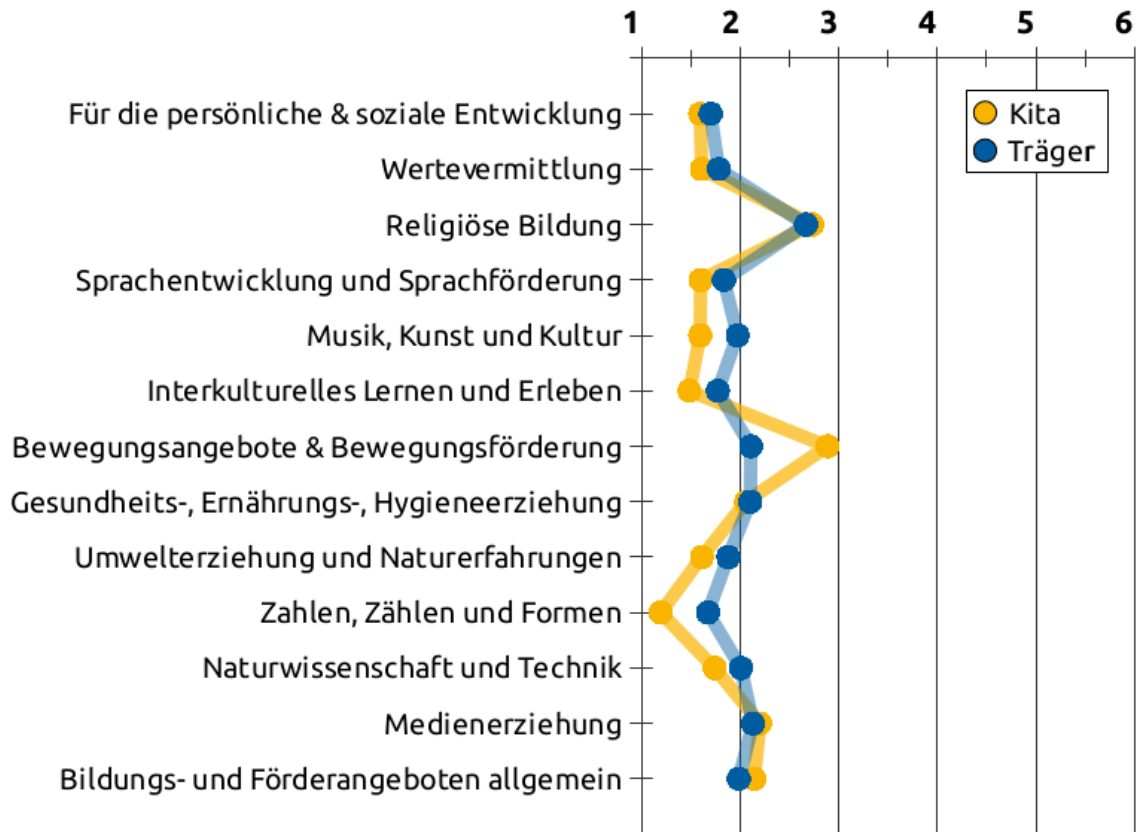
## Wie bewerten Sie den Umfang und die Häufigkeit der Formen der Informationsweitergabe, Zusammenarbeit und die Beteiligungsmöglichkeiten?

	Kita			Träger		
	zu viel	ok	zu wenig	zu viel	ok	zu wenig
Schriftliche Informationsmaterialien allgemein (Aushänge, Elternbriefe etc.)	0% 0	90% 28	10% 3	6% 8	80% 110	14% 19
Elterninformationsveranstaltungen	3% 1	90% 27	7% 2	3% 4	76% 101	21% 28
Internetseite der Kindertageseinrichtung	0% 0	76% 19	24% 6	2% 2	67% 70	31% 32
Informationen über den Tages- und Wochenablauf Ihrer Kita	6% 2	77% 24	16% 5	3% 4	70% 94	27% 36
Informationen über die Entwicklung Ihres Kindes	6% 2	84% 26	10% 3	4% 6	73% 98	22% 30
Für Kindergärten: Umfang der Informationen zum Übergang Kiga-Grundschule	5% 1	60% 12	35% 7	2% 1	71% 39	27% 15
Umfang der Zusammenarbeit zwischen Elternbeirat/ Elternvertretung und Kita	0% 0	79% 19	21% 5	3% 3	79% 84	19% 20
Offenheit und Umgang der Einrichtung mit Anregungen, Kritik und Beschwerden der Eltern	4% 1	71% 20	25% 7	3% 4	79% 93	17% 20
Beteiligungsmöglichkeiten der Eltern an Angeboten und Projekten der Kita	7% 2	87% 26	7% 2	5% 6	89% 111	6% 8
Umfang und Häufigkeit der Elternbildungsangebote (z.B. Elternkurse)	5% 1	73% 16	23% 5	5% 5	62% 66	33% 35



## Elternbefragung 2022 Durchschnittsnoten

### Zufriedenheit mit der Qualität der Bildungs- und Förderangebote



### Zufriedenheit mit den Öffnungszeiten, der Essensversorgung, der Räumlichkeiten sowie der der Zusammenarbeit mit den Eltern

