Institut für Soziale und Kulturelle Arbeit
Elternbefragung 2022

MIKRO

Anzahl Kinder	77
Anzahl ausgefüllte Fragebögen	47
Rücklauf	61%

1. Öffnungszeiten

Entsprechen die Öffnungszeiten Ihrem Bedarf?			Ja	100%	46
			Nein	0%	0
Falls nein, welchen Betreuungsbedarf haben Sie?					
Montag bis Donnerstagvormittag	vor 6.00 Uhr	0		ab 6.00 Uhr	0
	ab 6.30 Uhr	0			
Montag bis Donnerstagnachmittag	bis 17.00 Uhr	0		bis 18.00 Uhr	0
	bis 19.00 Uhr	0		Nach 19.00 Uhr	0
Freitagvormittag	vor 6.00 Uhr	0		ab 6.00 Uhr	0
	ab 6.30 Uhr	0			
Freitagnachmittag	bis 17.00 Uhr	0		bis 18.00 Uhr	0
	bis 19.00 Uhr	0		Nach 19.00 Uhr	0
Haben Sie samstags generell Betreuungsbedarf?			Ja	0%	0
			Nein	0%	0
Samstagvormittag	vor 6.00 Uhr	0		ab 6.00 Uhr	0
	ab 6.30 Uhr	0			
Samstagnachmittag	bis 17.00 Uhr	0		bis 18.00 Uhr	0
	bis 19.00 Uhr	0		Nach 19.00 Uhr	0

Entsprechen die Öffnungszeiten Ihrem Bedarf?

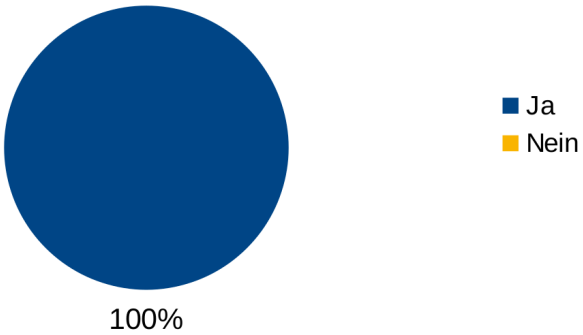

2. Wie zufrieden sind Sie mit folgenden Bereichen?

	sehr gut (1)	gut (2)	befriedigend (3)	ausreichend (4)	mangelhaft (5)	ungenügend (6)	Durchschnitt
Regelung der Bring- und Abholzeiten	79% 37	21% 10	0% 0	0% 0	0% 0	0% 0	1,2 47
Umbuchungsmöglichkeiten der täglichen Betreuungszeiten	78% 32	22% 9	0% 0	0% 0	0% 0	0% 0	1,2 41
Anzahl der Ferienschließtage	87% 41	13% 6	0% 0	0% 0	0% 0	0% 0	1,1 47
Höhe des Elternbeitrags	46% 21	37% 17	13% 6	4% 2	0% 0	0% 0	1,8 46
Essensversorgung	43% 20	37% 17	20% 9	0% 0	0% 0	0% 0	1,8 46
Ausstattung der Räume (Raumgestaltung und Atmosphäre)	34% 16	49% 23	13% 6	2% 1	0% 0	2% 1	1,9 47
Ausstattung der Außenanlagen	32% 15	32% 15	21% 10	13% 6	0% 0	2% 1	2,2 47
Rückzugsmöglichkeiten und Ruhepausen für Kinder	30% 13	41% 18	20% 9	2% 1	5% 2	2% 1	2,2 44
Freundlichkeit des Teams	36% 17	60% 28	4% 2	0% 0	0% 0	0% 0	1,7 47

3. Pädagogische Arbeit

Wie zufrieden sind Sie mit der Qualität der Bildungs- und Förderangebote Ihrer Einrichtung?

	sehr gut (1)	gut (2)	befriedigend (3)	ausreichend (4)	mangelhaft (5)	ungenügend (6)	Durchschnitt
Für die persönliche und soziale Entwicklung Ihres Kindes (Sozialverhalten und Persönlichkeit unterstützen)	30% 13	48% 21	18% 8	5% 2,0	0% 0	0% 0	2,0 44
Wertevermittlung (z.B. Toleranz, Akzeptanz von Vielfalt)	30% 13	49% 21	19% 8	2% 1,0	0% 0	0% 0	1,9 43
Religiöse Bildung (z.B. religiöse Feste feiern, Vermittlung religiöser Inhalte)	27% 8	30% 9	23% 7	13% 4,0	0% 0	7% 2	2,5 30
Sprachentwicklung und Sprachförderung	30% 13	50% 22	14% 6	5% 2,0	0% 0	2% 1	2,0 44
Musik, Kunst und Kultur	24% 10	43% 18	19% 8	7% 3,0	2% 1	5% 2	2,4 42
Interkulturelles Lernen und Erleben (z.B. Kennenlernen anderer Kulturen, Essen oder Verhaltensweisen)	24% 9	32% 12	30% 11	8% 3,0	0% 0	5% 2	2,4 37
Bewegungsangebote und Bewegungsförderung	40% 17	44% 19	5% 2	7% 3,0	2% 1	2% 1	2,0 43
Gesundheits-, Ernährungs-, und Hygieneerziehung (z.B. gesundes Essen, Händewaschen, Zähne putzen)	26% 11	42% 18	21% 9	2% 1,0	7% 3	2% 1	2,3 43
Umwelterziehung und Naturerfahrungen (z.B. Ausflüge in Natur, Beet anlegen, Mülltrennung)	33% 14	42% 18	19% 8	2% 1,0	5% 2	0% 0	2,0 43
Zahlen, Zählen und Formen	23% 9	46% 18	18% 7	8% 3,0	3% 1	3% 1	2,3 39
Naturwissenschaft und Technik (z.B. Experimentieren, Bauen und Konstruieren)	22% 8	35% 13	30% 11	5% 2,0	5% 2	3% 1	2,5 37
Medienerziehung (z.B. Erlernen von guten Umgang mit Büchern, Smartphone, Fernseher, Computer)	22% 8	25% 9	42% 15	6% 2,0	3% 1	3% 1	2,5 36
Zufriedenheit mit den Bildungs- und Förderangeboten allgemein	26% 10	32% 12	29% 11	8% 3,0	0% 0	5% 2	2,4 38
Ablauf und Zeitrahmen der Eingewöhnungszeit während der Aufnahme	44% 19	42% 18	14% 6	0% 0,0	0% 0	0% 0	1,7 43
Mitbestimmungsmöglichkeiten und Einbeziehung der Kinder	27% 11	39% 16	32% 13	2% 1,0	0% 0	0% 0	2,1 41
Möglichkeiten zum selbstständigen Spielen und Lernen	40% 17	47% 20	12% 5	2% 1,0	0% 0	0% 0	1,8 43
Erlernen von Konflikt- und Problemlösetechniken (z.B. Lernen, mit Problemen und Streit umzugehen)	21% 8	49% 19	26% 10	0% 0,0	5% 2	0% 0	2,2 39
Nur für Kindergärten: Vorbereitung der zukünftigen Schulkinder auf die Schule	30% 6	30% 6	15% 3	10% 2,0	15% 3	0% 0	2,5 20
Nur für Horte und Kindergärten mit Schulkindern: Hausaufgabenbetreuung für Schulkinder	80% 4	20% 1	0% 0	0% 0	0% 0	0% 0	1,2 5
Nur für Horte: Ferienangebote für Schulkinder	80% 4	20% 1	0% 0	0% 0	0% 0	0% 0	1,2 5
Integration von behinderten und von Behinderung bedrohten Kinder	80% 4	20% 1	0% 0	0% 0	0% 0	0% 0	1,2 5

Wie zufrieden sind Sie mit Anzahl und Umfang der Bildungs- und Förderangebote Ihrer Einrichtung?

	zu viel	ok	zu wenig
Für die persönliche und soziale Entwicklung Ihres Kindes (Sozialverhalten und Persönlichkeit unterstützen)	8% 3	74% 29	18% 7
Wertevermittlung (z.B. Toleranz, Akzeptanz von Vielfalt)	2% 1	83% 35	14% 6
Religiöse Bildung (z.B. religiöse Feste feiern, Vermittlung religiöser Inhalte)	3% 1	69% 20	28% 8
Sprachentwicklung und Sprachförderung	5% 2	72% 28	23% 9
Musik, Kunst und Kultur	5% 2	64% 25	31% 12
Interkulturelles Lernen und Erleben (z.B. Kennenlernen anderer Kulturen, Essen oder Verhaltensweisen)	3% 1	69% 24	29% 10
Bewegungsangebote und Bewegungsförderung	10% 4	83% 34	7% 3
Angebote zur Gesundheits-, Ernährungs- und Hygieneerziehung (z.B. gesundes Essen, Händewaschen, Zähneputzen)	3% 1	80% 32	18% 7
Umwelterziehung und Naturerfahrungen (z.B. Ausflüge in Natur, Beet anlegen, Mülltrennung)	8% 3	70% 28	23% 9
Zahlen, Zählen und Formen	5% 2	79% 30	16% 6
Naturwissenschaft und Technik (z.B. Experimentieren, Bauen und Konstruieren)	6% 2	67% 24	28% 10
Medienerziehung (z.B. Erlernen von guten Umgang mit Büchern, Smartphone, Fernseher, Computer)	0% 0	66% 23	34% 12
Zufriedenheit mit den Bildungs- und Förderangeboten allgemein	6% 2	69% 25	25% 9
Ablauf und Zeitrahmen der Eingewöhnungszeit während der Aufnahme	8% 3	89% 33	3% 1
Mitbestimmungsmöglichkeiten und Einbeziehung der Kinder	5% 2	89% 33	5% 2
Möglichkeiten zum selbstständigen Spielen und Lernen	8% 3	90% 36	3% 1
Erlernen von Konflikt- und Problemlösetechniken (z.B. Lernen, mit Problemen und Streit umzugehen)	3% 1	77% 30	21% 8
Nur für Kindergärten: Vorbereitung der zukünftigen Schulkinder auf die Schule	0% 0	70% 14	30% 6
Nur für Horte und Kindergärten mit Schulkindern: Hausaufgabenbetreuung für Schulkinder	0% 0	100% 6	0% 0
Nur für Horte: Ferienangebote für Schulkinder	0% 0	100% 6	0% 0
Für Einrichtungen mit integrativen Plätzen: Integration von behinderten und von Behinderung bedrohten Kinder	17% 1	83% 5	0% 0

4. Zusammenarbeit zwischen den Eltern und der Kindertageseinrichtung

Wie bewerten Sie die Qualität der Formen der Informationsweitergabe, Zusammenarbeit und die Beteiligungsmöglichkeiten?

	sehr gut (1)	gut (2)	befriedigend (3)	ausreichend (4)	mangelhaft (5)	ungenügend (6)	Durchschnitt
Schriftliche Informationsmaterialien allgemein (Aushänge, Elternbriefe, etc.)	23% 11	45% 21	26% 12	4% 2	2% 1	0% 0	2,2 47
Elterninformationsveranstaltungen	16% 7	63% 27	14% 6	5% 2	2% 1	0% 0	2,1 43
Internetseite der Kindertageseinrichtung	17% 7	50% 21	19% 8	5% 2	2% 1	7% 3	2,5 42
Informationen über den Tages- und Wochenablauf Ihrer Kindertageseinrichtung	13% 6	26% 12	39% 18	7% 3	13% 6,0	2% 1	2,9 46
Informationen über die Entwicklung Ihres Kindes (Eltern- und/oder Entwicklungsgespräche)	16% 7	48% 21	23% 10	2% 1	5% 2	7% 3	2,5 44
Nur für Kindergärten: Art der Informationen zum Übergang Kindergarten-Grundschule	22% 4	33% 6	22% 4	17% 3	0% 0	6% 1	2,6 18
Art der Zusammenarbeit zwischen Elternbeirat/ Elternvertretung und Kindertageseinrichtung	24% 9	51% 19	16% 6	3% 1	5% 2	0% 0	2,1 37
Offenheit und Umgang der Einrichtung mit Anregungen, Kritik und Beschwerden der Eltern	26% 10	36% 14	23% 9	3% 1	5% 2	8% 3	2,5 39
Beteiligungsmöglichkeiten der Eltern an Angeboten und Projekten der Kindertageseinrichtung	32% 12	37% 14	26% 10	3% 1	0% 0	3% 1	2,1 38
Art der Elternbildungsangebote (z.B. Elternkurse)	15% 4	22% 6	41% 11	11% 3	7% 2	4% 1	2,9 27

Wie zufrieden sind Sie mit Anzahl und Umfang der Informationsweitergabe, Zusammenarbeit und die Beteiligungsmöglichkeiten?

	zu viel	ok	zu wenig
Schriftliche Informatiosmaterialien allgmein (Aushänge, Elternbriefe etc.)	2% 1	74% 32	23% 10
Elterninformationsveranstaltungen	2% 1	67% 29	30% 13
Internetseite der Kindertageseinrichtung	0% 0	79% 31	21% 8
Informationen über den Tages- und Wochenablauf Ihrer Kindertageseinrichtung	2% 1	40% 17	57% 24
Informationen über die Entwicklung Ihres Kindes (Eltern- und/oder Entwicklungsgespräche)	2% 1	60% 25	38% 16
Nur für Kindergärten: Umfang und Häufigkeit der Informationen zum Übergang Kindergarten-Grundschule	0% 0	67% 12	33% 6
Umfang und Häufigkeit der Zusammenarbeit zwischen Elternbeirat/Elternvertretung und Kindertageseinrichtung	0% 0	88% 30	12% 4
Offenheit und Umgang der Einrichtung mit Anregungen, Kritik und Beschwerden durch Eltern	3% 1	71% 25	26% 9
Beteiligungsmöglichkeiten der Eltern an Angeboten und Projekten der Kindertageseinrichtung	3% 1	83% 29	14% 5
Umfang und Häufigkeit der Elternbildungsangebote (z.B. Elternkurse)	0% 0	59% 17	41% 12

5. Fragen zur Corona-Pandemie

Bitte benoten Sie den Umgang der Kita mit der Situation

	sehr gut (1)	gut (2)	befriedi-gend (3)	ausrei-chend (4)	mangel-haft (5)	ungenü-gend (6)	Durch-schnitt
Umsetzung von Hygienemaßnahmen in der Kita (Hände waschen, Masken tragen, Kontaktreduzierung etc.)	43% 19	52% 23	0% 0	2% 1	0% 0	2% 1	1,7 44
Information der Eltern zu Corona-Themen (zur Notbetreuung, zu Hygienemaßnahmen, zu Corona-Fällen in Kita etc.)	41% 18	48% 21	11% 5	0% 0	0% 0	0% 0	1,7 44
Emotionale und Praktische Unterstützung der Eltern durch die Kita (Rat in Gesprächen, Tipps für den Familienalltag etc.)	24% 9	37% 14	29% 11	11% 4	0% 0	0% 0	2,3 38

Wie bewerten Sie die Häufigkeit der Umsetzung der Hygienemaßnahmen, der Informationen und der Unterstützung

	zu viel	ok	zu wenig
Umsetzung von Hygienemaßnahmen in der Kita (Hände waschen, Masken tragen, Kontaktreduzierung etc.)	16% 7	82% 36	2% 1
Information der Eltern zu Corona-Themen (zur Notbetreuung, zu Hygienemaßnahmen, zu Corona-Fällen in Kita etc.)	4% 2	91% 41	4% 2
Emotionale und Praktische Unterstützung der Eltern durch die Kita (Rat in Gesprächen, Tipps für den Familienalltag etc.)	3% 1	71% 27	26% 10

Allgemeine Situation von Familien in der Pandemie

	stimme voll und ganz zu	stimme eher zu	stimme eher nicht zu	stimme ganz und gar nicht zu
Die Zeit der Pandemie hat unsere Familie stark belastet.	33% 14	26% 11	36% 15	5% 2
Wir hatten in der Zeit der Pandemie insgesamt eine gute Zeit als Familie.	23% 10	52% 23	18% 8	7% 3
Wir hatten in der Zeit der Pandemie mehr Streit in der Familie.	21% 9	19% 8	30% 13	30% 13
Die Kita hat unsere Famliie in der Zeit der Pandemie gut unterstützt.	26% 10	39% 15	29% 11	5% 2

Elternbefragung 2022

Zufriedenheit mit der Qualität der Bildungs- und Förderangebote


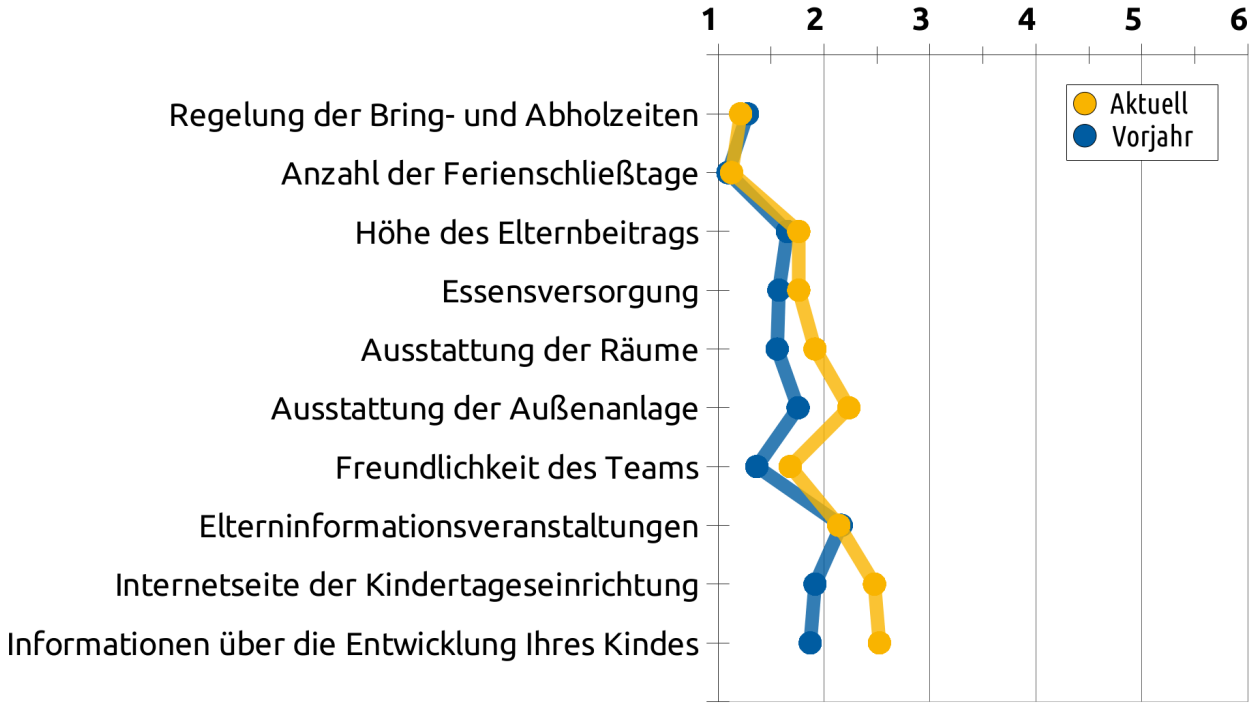
Zufriedenheit mit den Öffnungszeiten, der Essensversorgung, den Räumlichkeiten sowie der Zusammenarbeit mit den Eltern